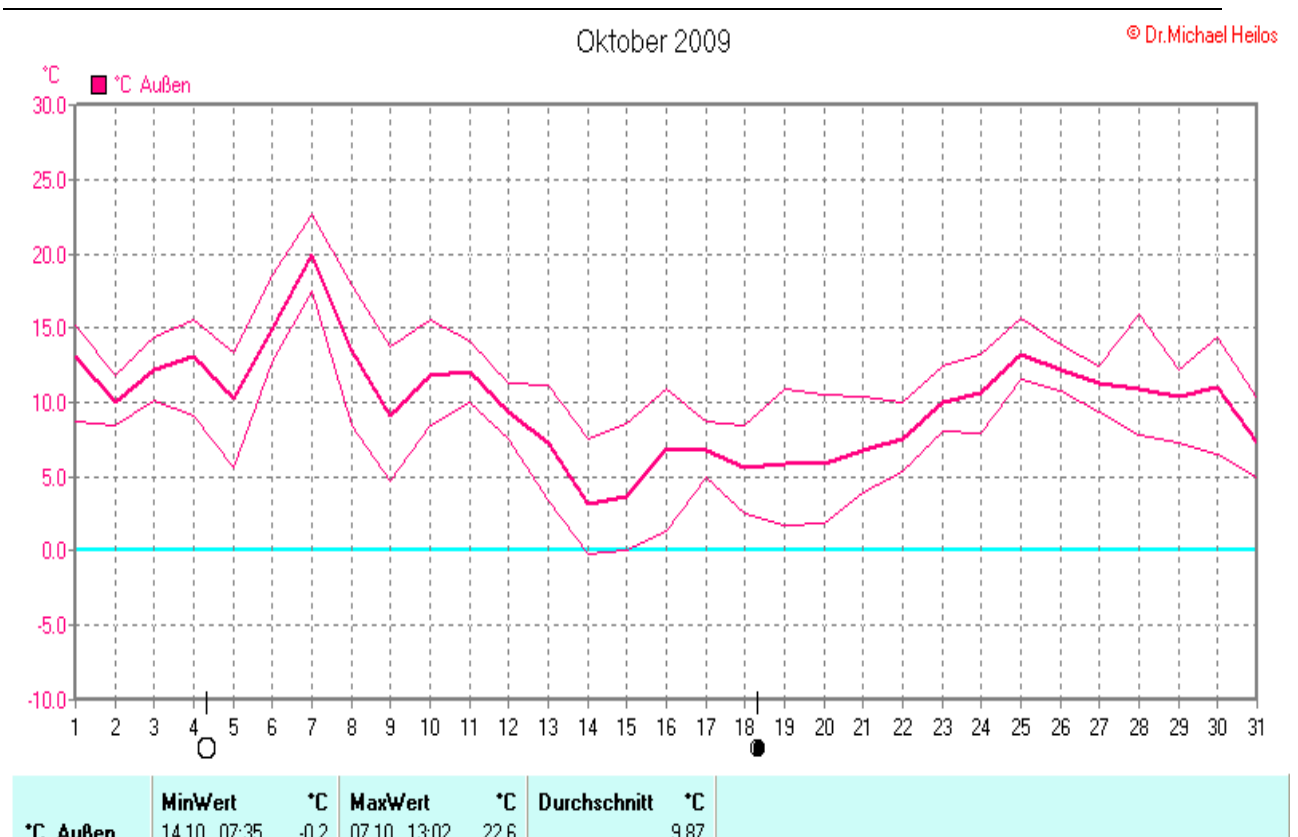


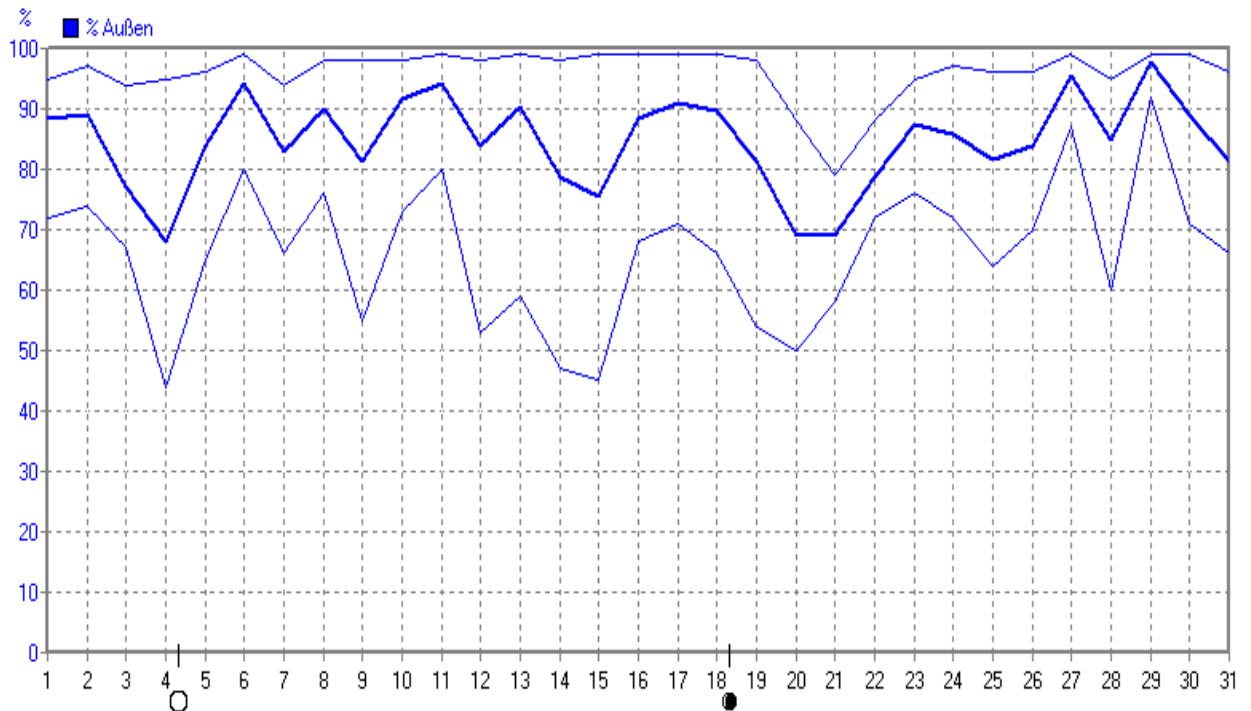
Wettertabelle und Grafiken Oktober 2009 Station Borchsen

<u>Wetterdaten Oktober 2009 Station Borchsen</u>							
Meßgröße	Minimum	Zeit	Datum	Maximum	Zeit	Datum	Durchschnitt
Temperatur Außen	-0,2 °C	07:35	14.10.2009	22,6 °C	13:02	07.10.2009	9,9 °C
Taupunkt	-3,4 °C	16:50	14.10.2009	17,9 °C	21:57	07.10.2009	7,2 °C
Windchill	-9,9 °C	05:10	16.10.2009	21,8 °C	14:37	07.10.2009	8,5 °C
Luftfeuchte Außen	44%	16:53	04.10.2009	99%	08:37	06.10.2009	85%
Luftdruck	1000,8 hPa	03:04	22.10.2009	1029,9 hPa	08:15	14.10.2009	1015,1 hPa
Windgeschwindigkeit				68,1 km/h	00:47	07.10.2009	5,2 km/h
Windrichtung				N-NW	00:47	07.10.2009	N-NW
Wind Verlauf							#3850,8 km
Regenmenge				24,1 l/m ²	18:42	10.10.2009	#92,880 l/m ²
Evapotranspiration							#22,430 l/m ²
Sonnenschein-Zeit				10,58 h	18:32	09.10.2009	#134:05 h



Oktober 2009

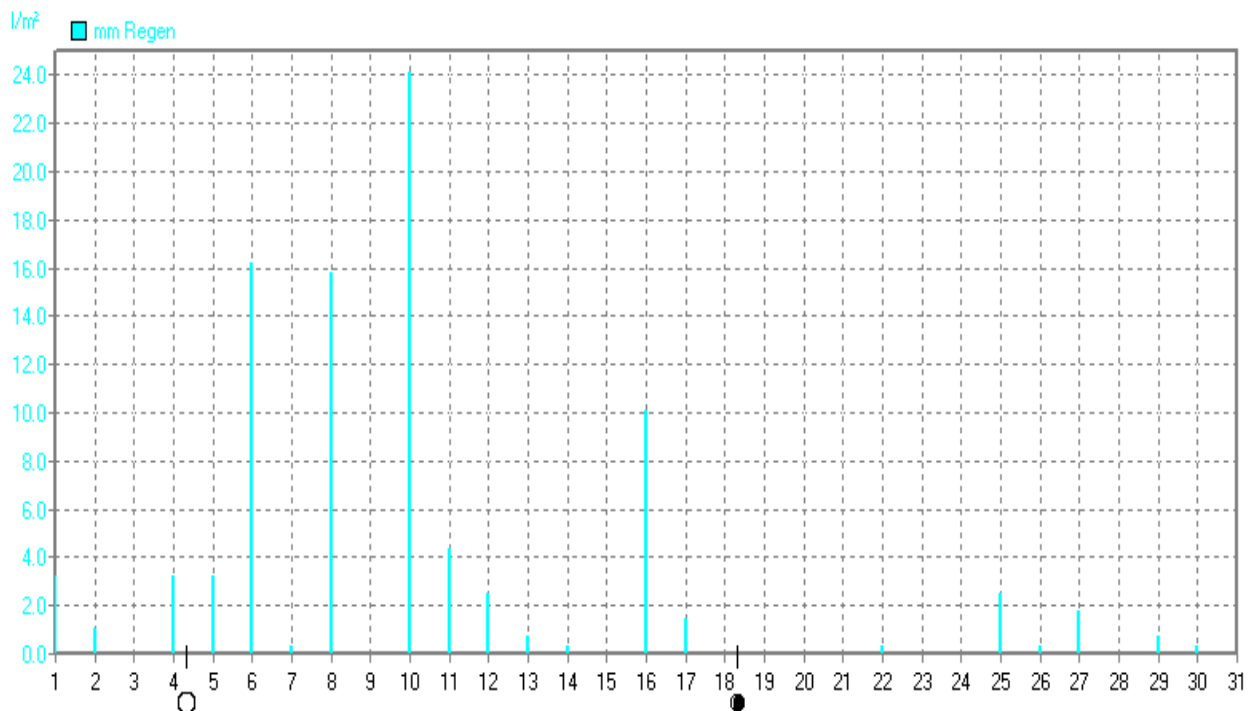
© Dr. Michael Heilos



% Außen	MinWert	%	MaxWert	%	Durchschnitt	%
% Außen	04.10. 16:53	44	06.10. 08:37	99	85	

Oktober 2009

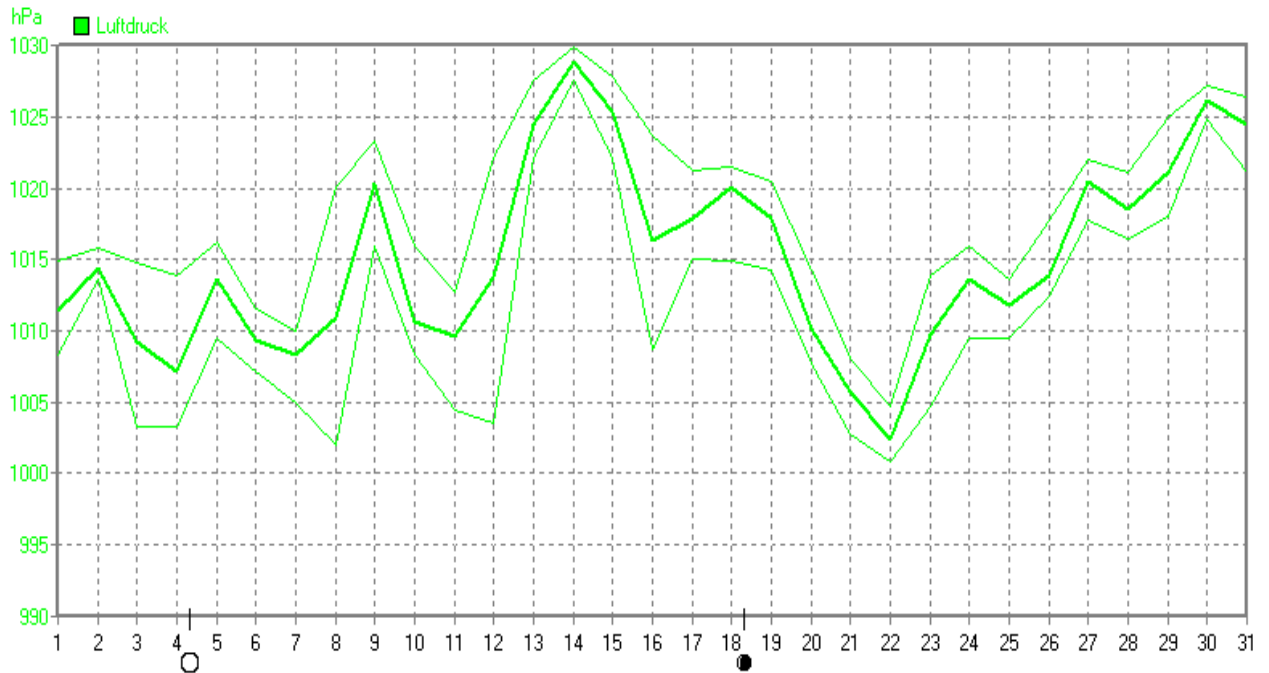
© Dr. Michael Heilos



mm Regen	Regentage	MaxWert	l/m²	Gesamt	l/m²
mm Regen	20	10.10. 18:42	24.1	92.9	

Oktober 2009

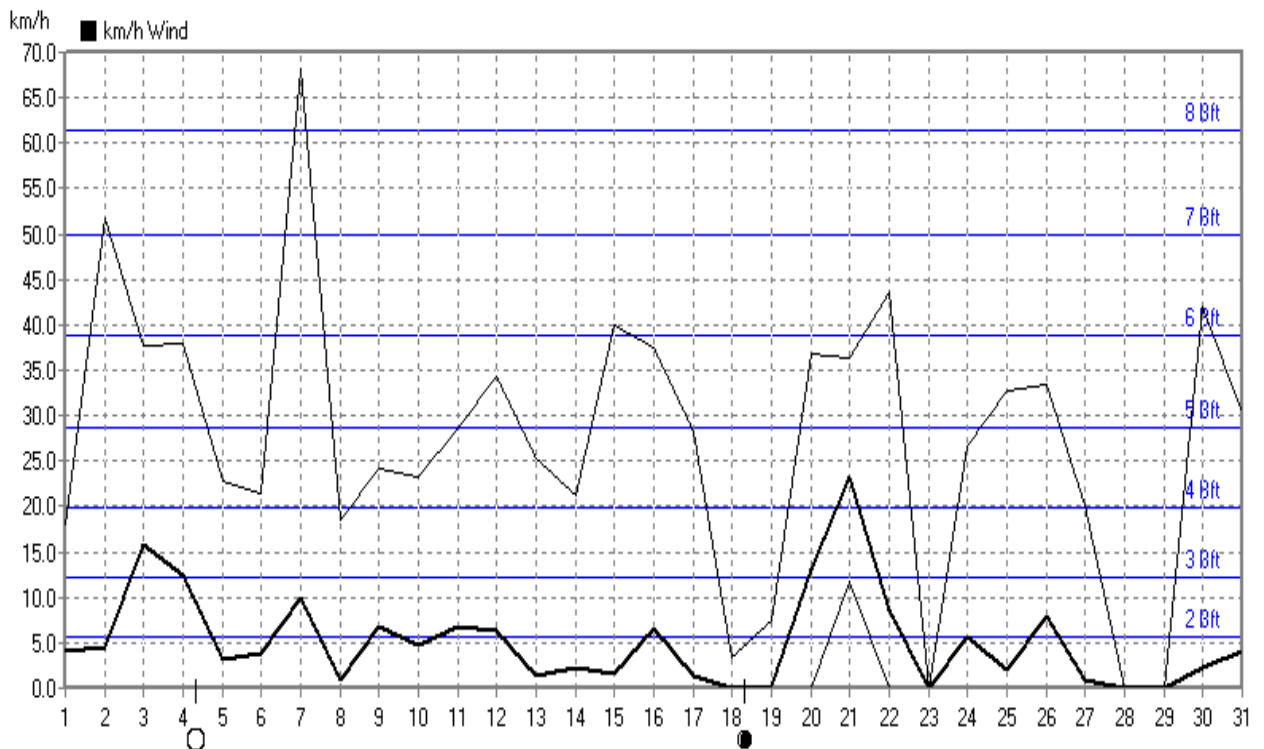
© Dr. Michael Heilos



Luftdruck	MinWert	hPa	MaxWert	hPa	Durchschnitt	hPa		
Luftdruck	22.10.	03:04	1000.8	14.10.	08:15	1029.9	Durchschnitt	1015.1

Oktober 2009

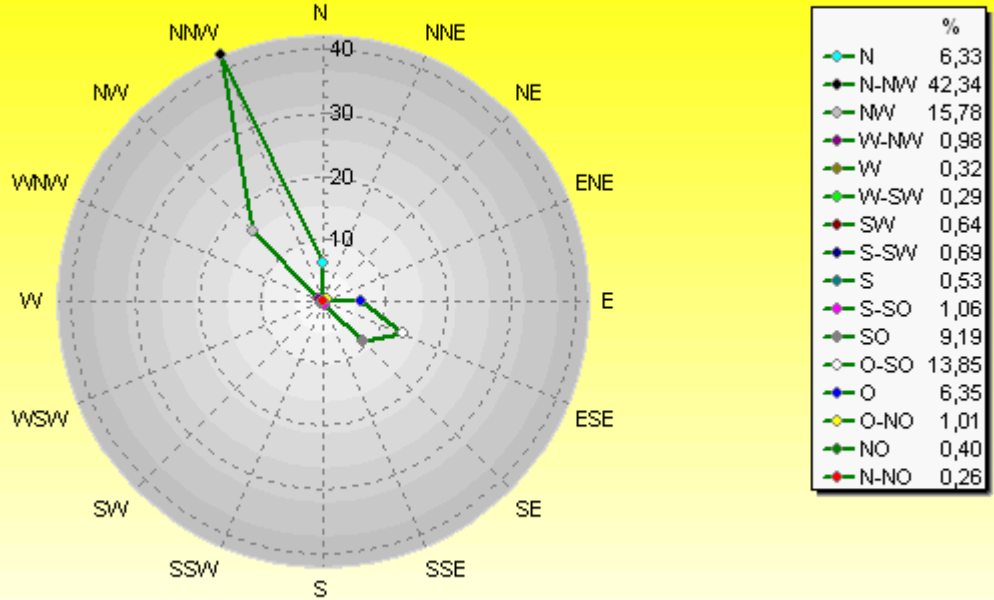
© Dr. Michael Heilos



km/h Wind	MinWert	km/h	MaxWert	km/h	Durchschnitt	km/h			
km/h Wind	01.10.	00:58	0.0	07.10.	00:47NW	68.1	Durchschnitt	160.4 km	5.2

Verteilung Windrichtung Oktober 2009

Borchen, Kreis Paderborn

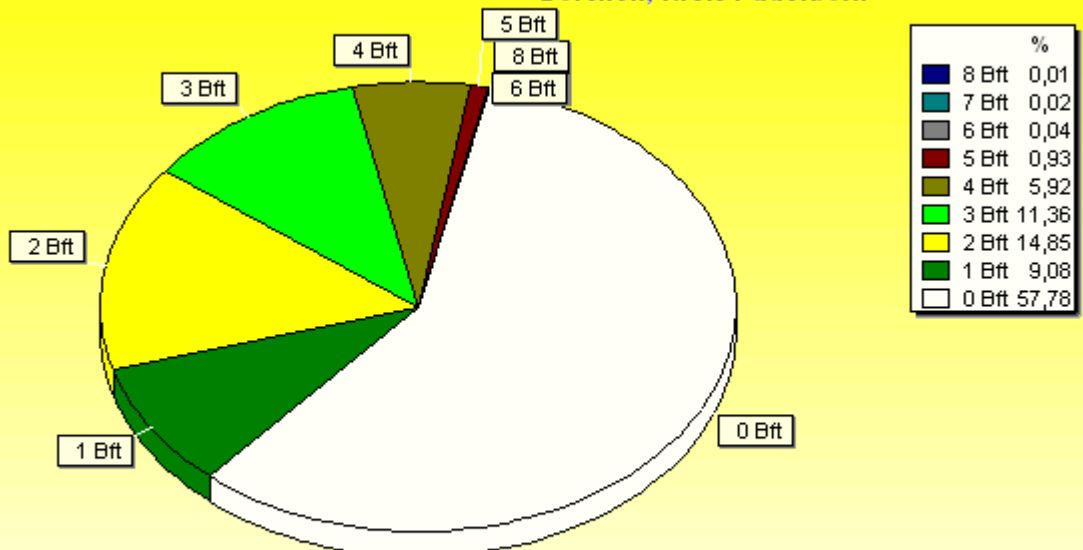


3777 / 5170 Werte -> 57,8% Windstille - Ø 5,2km/h - Max. 68,1km/h - 3850,8 km

© WzWin32 · © Dr.Michael Heilos · Borchen

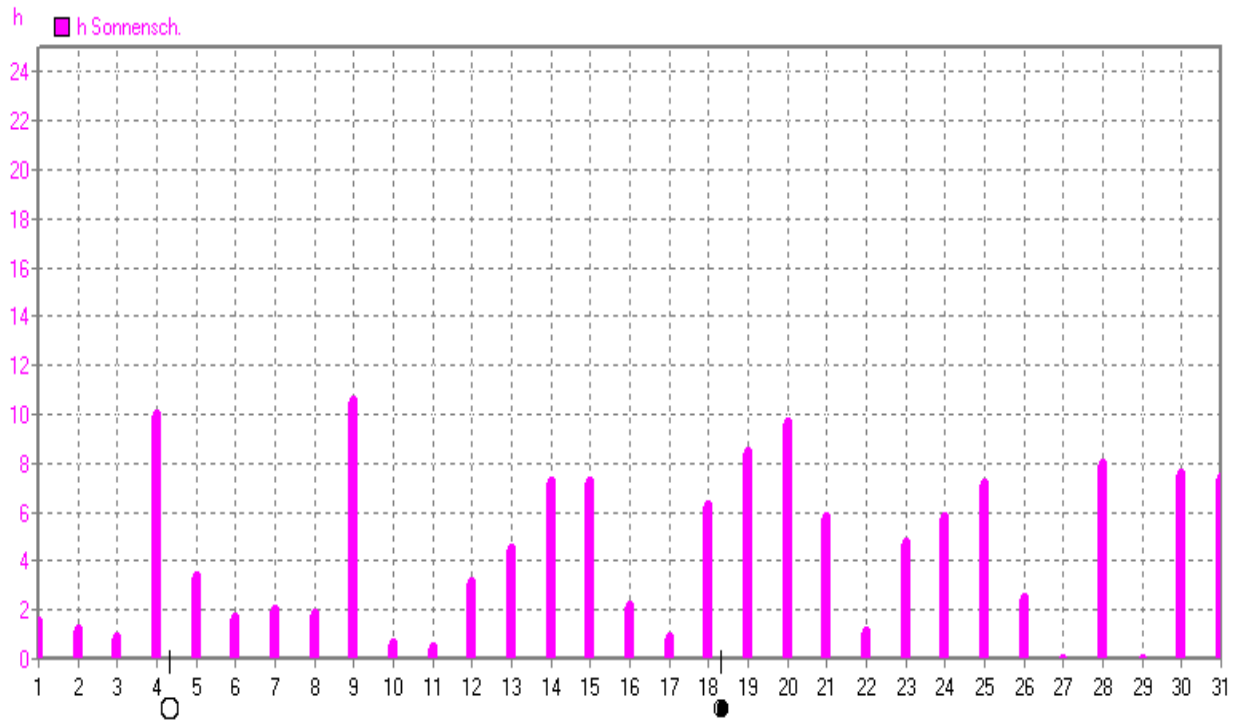
Verteilung Windstärke Oktober 2009

Borchen, Kreis Paderborn



8947 Werte - Ø 5,2km/h - Max. 68,1km/h - 3850,8 km

© WzWin32 · © Dr.Michael Heilos · Borchen



h Sonnensch.	MaxWert	h	Durchschnitt	h
	09.10. 18:32	10.58	134:05 h	4